

DR2-S

DOTYKOVÝ REGULÁTOR OSVĚTLENÍ

Regulátor DR2-S přináší následující výhody:

- paměť poslední nastavené intenzity osvětlení
- plynulý náběh a doběh osvětlení
- možnost ovládání z více míst
- indikace LED

ZÁRUČNÍ LIST	
(na výrobek je poskytována záruka 2 roky)	
číslo výrobku:	datum prodeje:
	razítko prodejny:
kontroloval:	

V případě záručního a pozáručního servisu zašlete regulátor na adresu výrobce (v záruční době je třeba přiložit kopii dokladu o koupi).

DR2- S BÍLÁ



ELEKTROBOCK CZ
MADE IN CZECH REPUBLIC



ELEKTROBOCK CZ s.r.o.

Blanenská 1763

Kuřim 664 34

Tel./fax: +420 541 230 216

Technická podpora (do 14h)

Mobil: +420 724 001 633

[http:// www.elbock.cz](http://www.elbock.cz)

DOTYKOVÝ REGULÁTOR OSVĚTLENÍ

DR2-S

OVLÁDÁNÍ

➤ dotykem ruky

230V/40-400 W

Prodlužuje životnost žárovek

Šetří elektrickou energii

Šetří Vaše peníze



ELEKTROBOCK CZ
MADE IN CZECH REPUBLIC

REGULÁTOR OSVĚTLENÍ DR2-S

Regulátor DR2-S slouží k bezkontaktnímu ovládní jasu žárovky dotykem.

V regulátoru je použitý speciální obvod, který nezapne žárovku skokem, ale plynule, čímž podstatně prodlužuje životnost žárovek. Vypnutí spotřebiče je též pozvolné. Plynulý náběh a doběh svícení jsou příjemné pro lidské oko.

Ovládání rukou

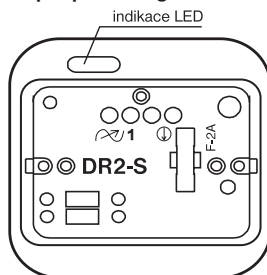
Přiložením ruky na dotekovou plochu

Krátký dotyk v délce cca 0,5 s provede zhasnutí nebo rozsvícení osvětlení na poslední nastavenou hodnotu. Ponecháme-li ruku na senzoru déle, začne se jas žárovky plynule měnit. Oddálením ruky změnu jasu zastavíme a jeho současná hodnota zůstane připravena pro další spínání.

Montáž

se provádí do instalačních krabic typu KU68/1 i 2 nebo KP68/1 i 2 jednoduchou záměnou původního vypínače za regulátor. Fázový vodič se připojí na svorku označenou \ominus . Vodič od žárovky na svorku \otimes . **Při záměně těchto vodičů nereaguje regulátor na dotyk a může dojít k jeho poškození.** Při ovládní z více míst je možné použít na druhém místě obyčejné tlačítko. Funkce zůstává stejná a z dalších míst lze světlo jak zapínat a vypínat, tak řídit jeho intenzitu.

Popis prvků regulátoru



POZOR!

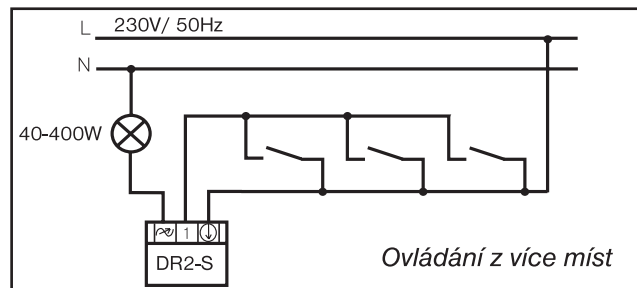
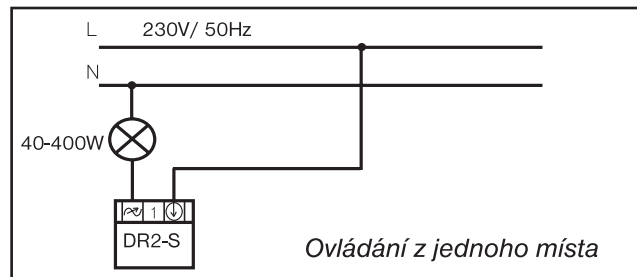
Při zapojení z více míst musí být regulátor DR2-XX vždy zapojen podle schématu na straně, kde je vývod od žárovky.

Při regulaci přístroj jemně vrčí.

Pojistku měníme vždy za stejný typ F2A/1500A, 250V.

Montáž a výměnu pojistky smí provádět (bez napětí) jen osoba s odpovídající kvalifikací.

Instalační schéma



TECHNICKÉ PARAMETRY

jmenovité napětí

Un = 230 V

jmenovitý kmitočet sítě

fn = 50 Hz

odporová zátěž regulátoru

40 - 400 W

pojistka trubičková typ

F2A/ 1500A, 250V

max. průřez instal. Cu vodičů

2,5 mm²